









Remerciements à
nos partenaires

Santé publique France, dans le cadre de ses missions de surveillance, d'alerte et de prévention, analyse et publie les données concernant la COVID-19 issues de son réseau de partenaires et de ses propres études et enquêtes. Ce bilan est basé sur les données rapportées à Santé publique France jusqu'au 21 juin 2023.



Chiffres clés en S24 (12 - 18 juin 2023)
En comparaison avec S23 (5 - 11 juin 2023)

| MARTINIQUE |

	47 (vs 61 en S23) Taux d'incidence (/100 000 hab.)	↘		273 (vs 288 en S23) Taux de dépistage	→
	166 (vs 213 en S23) Nouveaux cas confirmés	↘		17,4 % (vs 20,9 % en S23) Taux de positivité des tests	↘
	Non disponible Passages aux urgences pour suspicion de COVID-19	↘		0 (vs 2 en S23) Nouvelles hospitalisations tous services confondus	→
	0 (vs 0 en S23) Nouvelle admission en réanimation	→		0 (vs 2 en S23) Nombre de décès à l'hôpital	→









Synthèse épidémiologique S24

Après de longues semaines de diminution, une tendance à la hausse des indicateurs en Martinique est enregistrée depuis début mai (S18) avec un taux d'incidence à 59 /100 000 habitants. Les taux d'incidence sont plus élevés que les semaines précédentes mais restent globalement à un niveau bas. En S24, le taux d'incidence était de 47 / 100 000 habitants. Les taux de positivité ont également augmenté depuis la S18 mais restent stables au cours de ces sept dernières semaines (21,9% en moyenne de S18 à S24 contre 10,3% de la semaine S11 à S17).

A l'hôpital, la situation était relativement calme depuis la S11 avec une moyenne hebdomadaire de 8 nouvelles hospitalisations en médecine conventionnelle et une admission en service de soins critiques.

En S24, aucune nouvelle hospitalisation en médecine conventionnelle et en service de soins critiques n'était enregistrée dans SI-VIC (données en cours de consolidation).

| GUADELOUPE |

	61 (vs 46 en S23) Taux d'incidence (/100 000 hab.)	↗		238 (vs 251 en S23) Taux de dépistage (/100 000 hab.)	→
	226 (vs 173 en S23) Nouveaux cas confirmés	↗		25,4 % (vs 18,5 % en S23) Taux de positivité des tests	↗
	19 (vs 22 en S23) Passages aux urgences adultes pour suspicion de COVID-19	→		5 (vs 8 en S23) Nouvelles hospitalisations tous services confondus	→
	0 (vs 0 en S23) Nouvelle admission en réanimation	→		0 (vs 4 en S23) Nombre de décès à l'hôpital	↘

Synthèse épidémiologique S24

Après une tendance à l'augmentation observée en semaines S18 et S19, les taux d'incidence sont fluctuants mais demeurent à un niveau relativement bas.

Depuis la S19 (95 / 100 000), les taux d'incidence ont diminué progressivement jusqu'à la S23 (48 / 100 000 habitants). En S24, le taux d'incidence progressait à nouveau (61 /100 000 habitants). Une tendance similaire était observée au niveau du taux de positivité passant de 28,1% en S19 à 18,5% en S23 et 25,4 % en S24.

A l'hôpital, la part de l'activité de la Covid-19 dans l'activité totale des urgences était stable depuis plusieurs semaines consécutives (1% en moyenne). Une moyenne hebdomadaire de 11 nouvelles hospitalisations et une admission en service de soins critiques étaient enregistrées en Guadeloupe depuis la S18.



Réseau des médecins sentinelles généralistes



| SAINT-MARTIN |



7 (vs 14 en S23)
Nouveaux cas confirmés



217 (vs 264 en S23)
Taux de dépistage (/100 000 hab.)



9,5 % (vs 15,6 % en S23)
Taux de positivité des tests



2 (vs 0 en S23)
Passages aux urgences
pour suspicion de COVID-19



0 (vs 0 en S23)
Nouvelle hospitalisation
de patients COVID-19



0 (vs 0 en S23)
Nombre de décès (à l'hôpital,
en EHPA ou autre ESMS)

| SAINT-BARTHÉLEMY |



5 (vs 8 en S23)
Nouveaux cas confirmés



237 (vs 277 en S23)
Taux de dépistage (/100 000 hab.)



20,8 % (vs 28,6 %)
Taux de positivité des tests



0 (vs 0 en S07)
Passages aux urgences
pour suspicion de COVID-19



0 (vs 0 en S07)
Nouvelle hospitalisation
de patients COVID-19



0 (vs 0 en S07)
Nombre de décès (à l'hôpital,
en EHPA ou autre ESMS)

Situation épidémiologique à Saint-Martin

Depuis le début de l'année, la situation épidémiologique du SARS-CoV-2 est favorable à Saint-Martin. Au cours de dix dernières semaines (depuis la S14), une moyenne de neuf personnes étaient dépistées positives chaque semaine.

A l'hôpital, la situation était calme.

Situation épidémiologique à Saint-Barthélemy

La situation épidémiologique du SARS-CoV-2 est favorable à Saint-Barthélemy depuis le début de l'année.

En S24, cinq personnes étaient dépistées positives, contre huit la semaine précédente.

A l'hôpital, aucune nouvelle admission en hospitalisation n'a été enregistrée en S24.

Figure 1 | Evolution des taux d'incidence et de positivité par semaine, depuis 2023-01 — Source : SIDEP

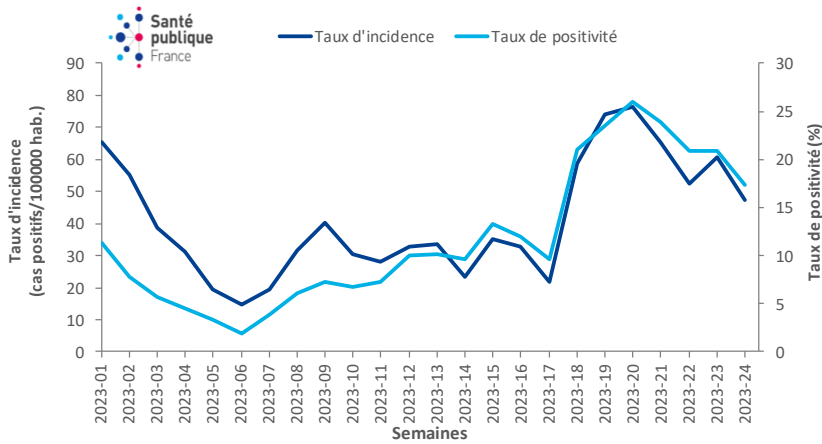


Figure 2 | Evolution des taux d'incidence et de positivité par tranches d'âge de la semaine 2023-10 à 2023-24 — Source : SIDEP

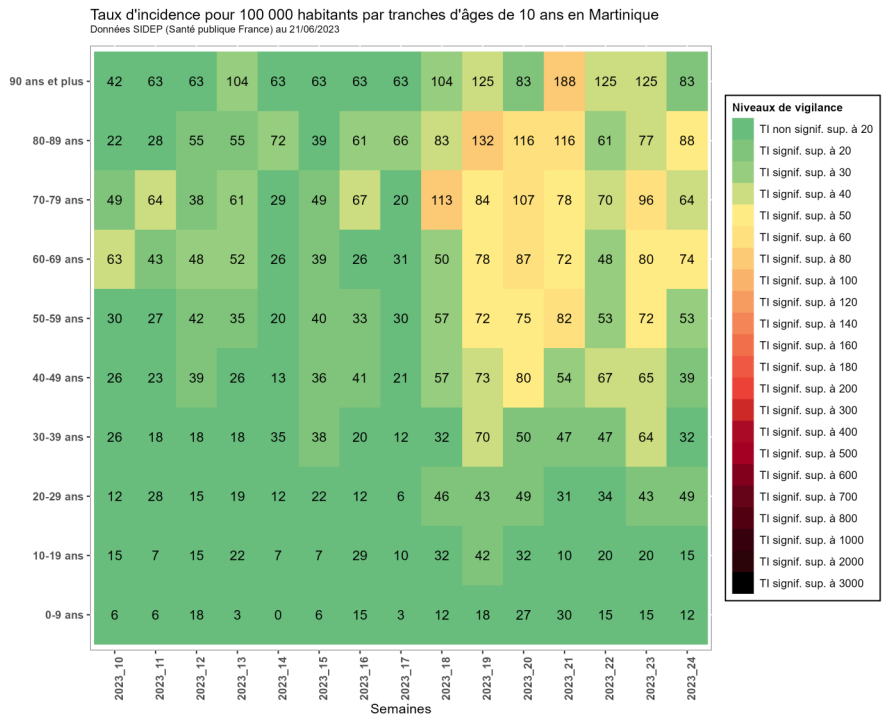
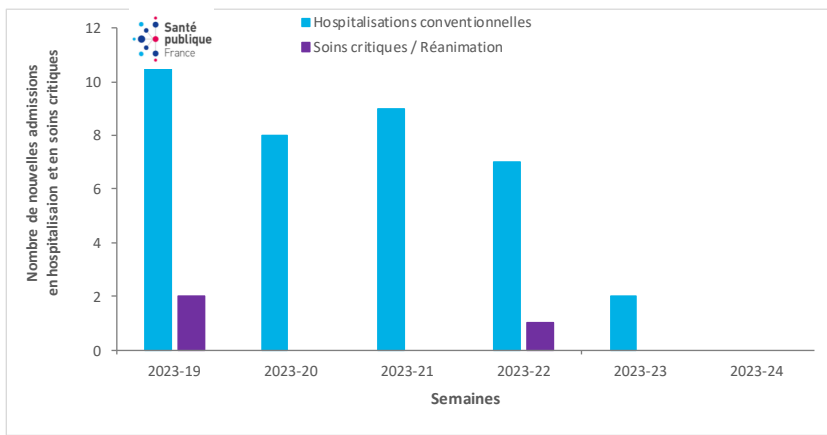
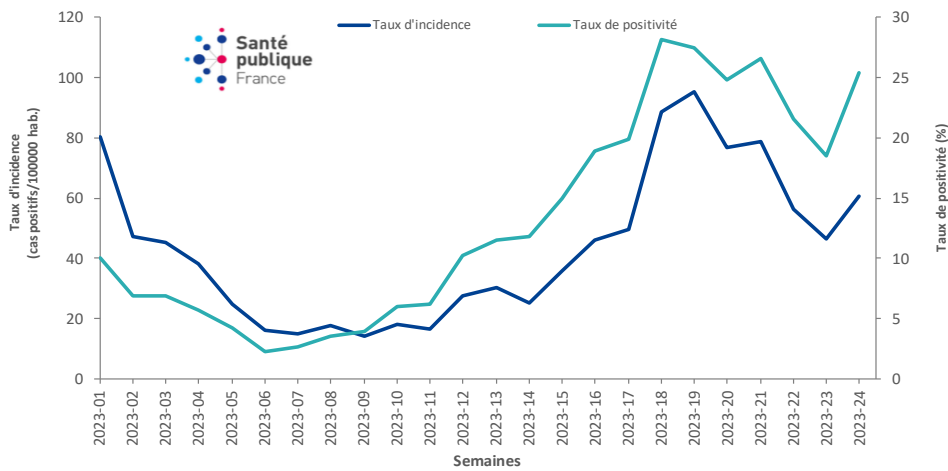


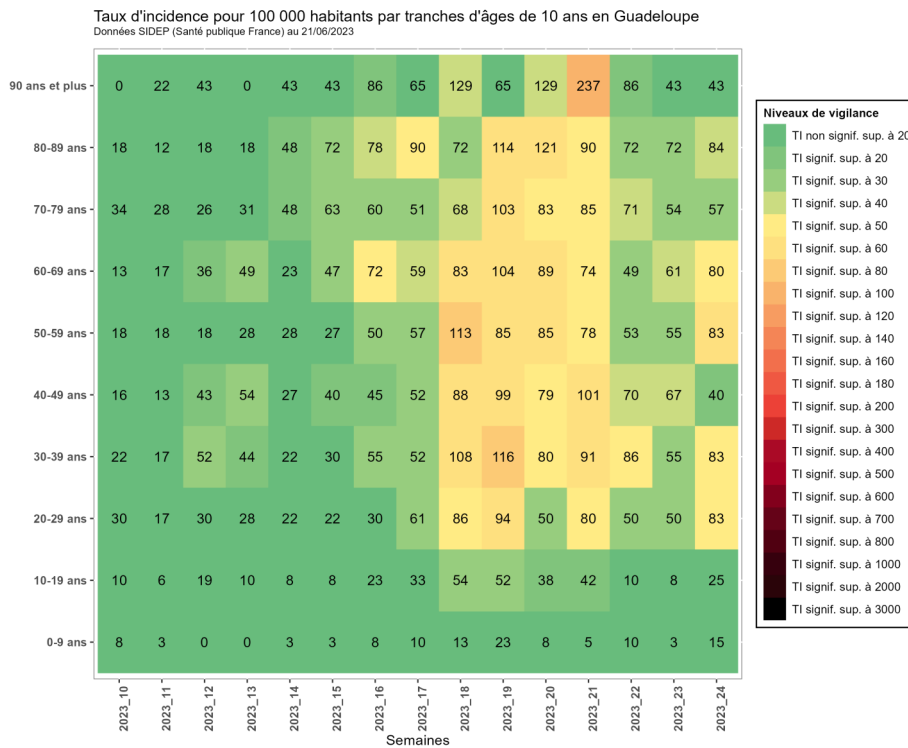
Figure 3 | Nombre hebdomadaire de patients COVID-19 nouvellement hospitalisés en médecine conventionnelle et en soins critiques, 2023-19 à 2023-24 — Source Si-VIC



| Figure 4 | Evolution des taux d'incidence et de positivité par semaine, depuis 2023-01 — Source : SIDEP



| Figure 5 | Evolution des taux d'incidence et de positivité par tranches d'âge de la semaine 2023-10 à 2023-24 — Source : SIDEP



| Figure 6 | Nombre hebdomadaire de patients COVID-19 nouvellement hospitalisés en médecine conventionnelle et en soins critiques, 2023-19 à 2023-24 — Source : Si-VIC

